

CITATION SURROUND

/



BRUGSANVISNING

/ VIGTIGE SIKKERHED- SANVISNINGER

Kontrollér netspændingen inden brug

Citation-højtaleren er designet til brug med 100-240 volt, 50/60 Hz vekselstrøm. Tilslutning til en anden netspænding end den, dit produkt er beregnet til, kan medføre sikkerheds- og brandrisiko og kan beskadige enheden. Hvis du har spørgsmål vedrørende kravene til netspænding for netop din model eller vedrørende netspændingen i dit område, skal du kontakte forhandleren, inden enheden tilsluttes en stikkontakt.

Undlad brug af forlængerledninger

Anvend kun det strøm kabel, der fulgte med enheden, for at undgå sikkerhedsrisici.

Vi anbefaler ikke brug af forlængerledninger sammen med dette produkt. Som med alle elektriske enheder må strømkabler ikke føres under gulvtæpper, og der må ikke placeres tunge genstande på dem. Beskadigede strømkabler skal udskiftes omgående af et autoriseret servicecenter med et kabel, der overholder fabriksspecifikationerne.

Håndter strømkablet forsigtigt

Når du tager strømkablet ud af en stikkontakt, skal du altid trække i stikket, aldrig i kablet. Hvis du ikke har planer om at bruge din højtaler i en længere periode, skal du tage stikket ud af stikkontakten.

Undlad at åbne kabinettet

Der er ingen komponenter inde i produktet, som skal repareres af brugeren. Åbning af kabinettet kan medføre risiko for stød, og enhver ændring af produktet vil betyde, at din garanti bortfalder. Hvis der ved et uheld kommer vand ind i enheden, skal du omgående fjerne strømkablet og kontakte et autoriseret servicecenter.

/ INDHOLDSFORTE- GNELSE

VIGTIGE SIKKERHEDSANVISNINGER.....	2
INDLEDNING.....	4
DET ER DER I ÆSKEN	5
PRODUKTOVERSIGT	6
INSTALLERING.....	8
KOM I GANG	10
SPECIFIKATIONER	13

/ INDLEDNING

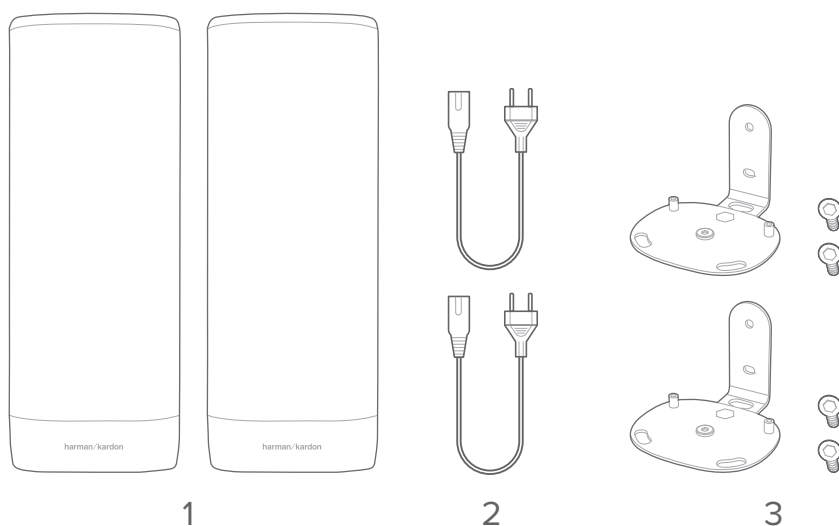
Denne vejledning inkluderer oplysninger om CITATION SURROUND højttalerne. Vi opfordrer dig til at bruge nogle få minutter på at læse denne brugeranvisning, som beskriver produkterne og giver en trin for trin-vejledning til opsætningen, så du kommer hurtigt i gang. Læs og forstå alle sikkerhedsanvisningerne, før du bruger dit produkt.

Design og specifikationer kan ændres uden forudgående varsel.

Hvis du har spørgsmål om disse produkter, deres installation eller betjening, bedes du kontakte din Harman Kardon-forhandler eller kundeservice. Du kan også besøge os på www.harmankardon.com

/ DET ER DER I ÆSKEN

Pak forsigtigt æsken ud, og kontrollér, at de følgende dele er inkluderet. Hvis en del er beskadiget, skal du ikke bruge den. Kontakt i stedet din Harman Kardon-forhandler eller kundeservice.

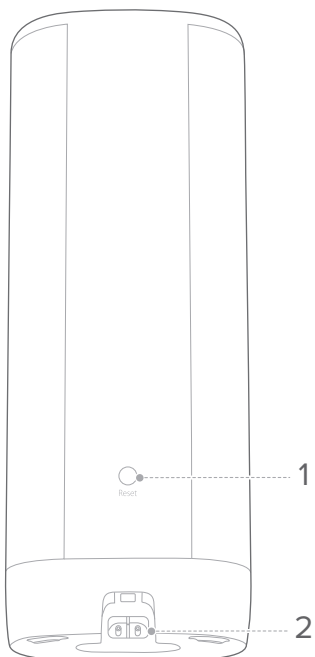


1. Primære enhed
2. Strømkabel*
3. Vægmonteringsbeslag

*Mængden af strømkabler og stiktype afhænger af regionen.

/ PRODUKTOVERSIGT

Bagpanel og bund







1. RESET

- Tryk og hold nede i mere end 5 sekunder for at nulstille.

2. Strømtik.

LED-signaler



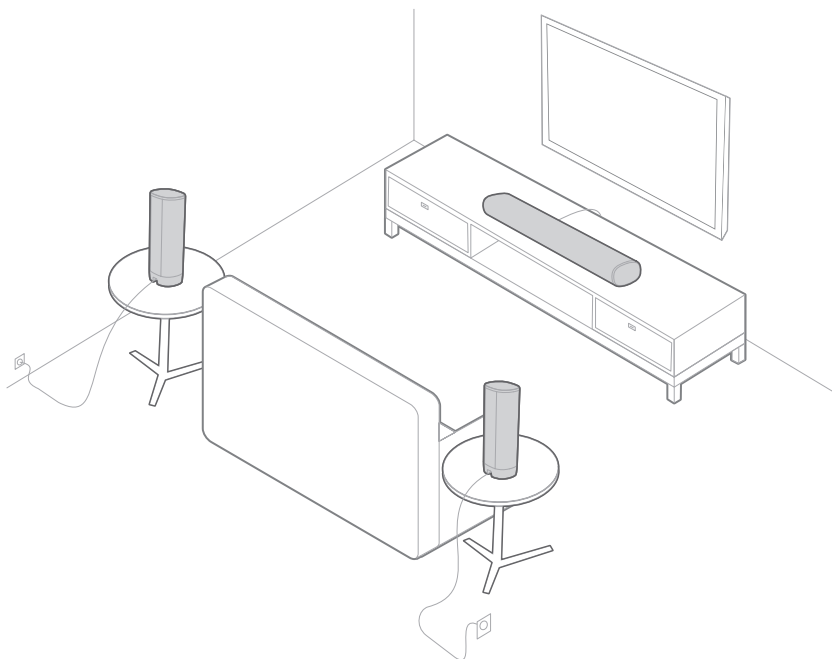
	Hvid (blinkende)	Parrer
	Hvid (blinkende)	Uden for rækkevidde / mistet trådløs forbindelse
	Hvid (lyser konstant i 10 sekunder, og lyset går ud)	Trådløst forbundet med CITATION BAR

/ INSTALLERING

PLACERING

Dine CITATION SURROUND-højtalere kan bruges som et par satellithøjtalere, når de er forbundet med CITATION BAR (sælges separat).

Placér din CITATION BAR foran i midten ved TV'et, og din CITATION SURROUND i cirka samme afstand fra siddepositionen.

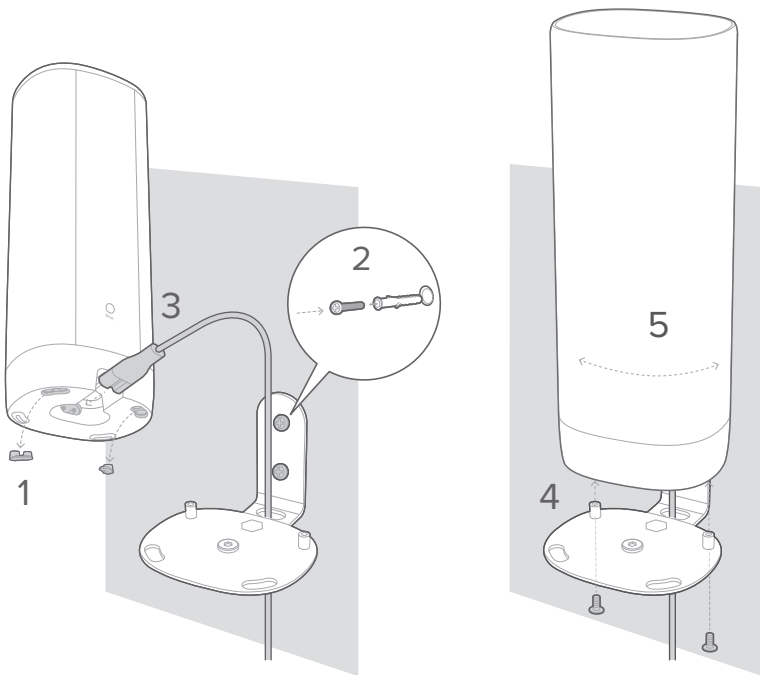


Vægmontering

Du kan også montere din CITATION SURROUND på bag- eller sidevæggene.

- 1) Fjern gummifødderne fra bunden af højtaleren.
- 2) Montér vægbeslagene på væggen ved hjælp af skruer.
- 3) Træk strømkablet opad gennem vægmonteringsbeslaget, og forbind til strømforbindelsen.

- 4) Placér højttaleren på vægmonteringsbeslaget med de medfølgende skruer på bunden.
- 5) Justér højttalerens vinkel, og stram til ved hjælp af møtrikken i bunden af vægmonteringsbeslaget.

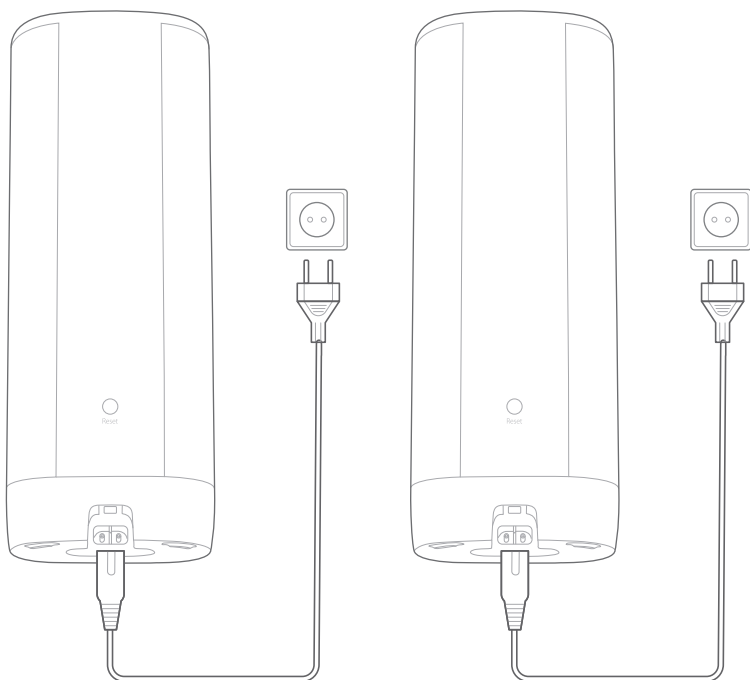


/ KOM I GANG

Tænd

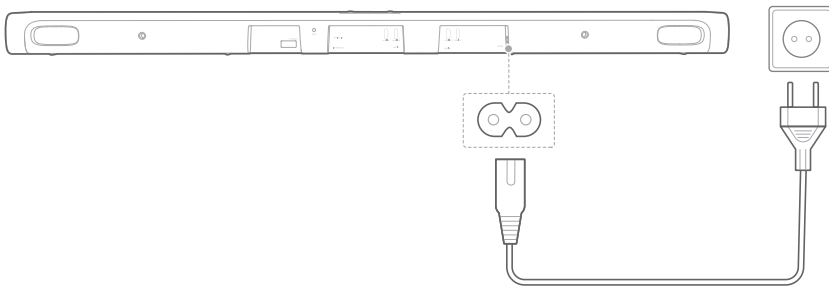
BEMÆRKNINGER:

- Brug kun det leverede strømkabel.
 - Når du afkobler strømkablet, så hiv altid i stikket, aldrig i kablet.
- 1) Stik den ene ende af strømkablet i POWER-stikket i bunden af højttaleren, og stik så den anden ende i stikkontakten i væggen.
→ CITATION SURROUND-højttalerne tændes automatisk.



- 2) Stik den ene ende af strømkablet i **AC IN**-indgangen bag på CITATION BAR (sælges separat), og stik så den anden ende i stikkontakten i væggen.

→ Det tager omkring 30 sekunder for din soundbar at indlæse, hvorefter den går i standby-tilstand og er klar til brug.



Højtaleropsætning

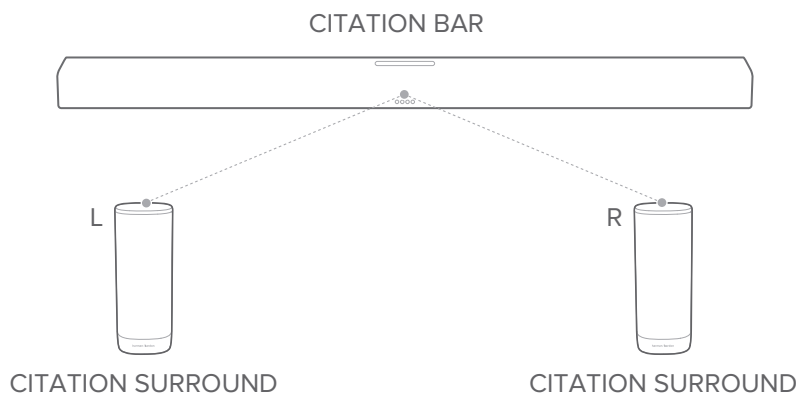
BEMÆRK:

- For en vellykket forbindelse bør der maksimalt være 5 meter mellem CITATION SURROUND og din CITATION BAR

- 1) Tryk **“Settings” > “Speaker Setup” > “Pairing” > “Surround Setup”** på touch-skærmen på din CITATION BAR, og din soundbar vil begynde at søge efter satellithøjtalere.



- 2) Følg instrukserne på skærmen for at bekræfte højttalernes placering **Rear Left (RL)** og **Rear Right (RR)**. Hvis ingen satellithøjttalere bliver fundet, så sørg for at tænde dem, og hold dem på tæt afstand.



- 3) Følg instruktionerne på skærmen for at teste lyden.
 → Du hører en parringstone, når forbindelsen er oprettet, **“Surround setup successful”** vises på touch-skærmen på din CITATION BAR.
- 4) For at fjerne opsætningen skal du trykke **“Surround Setup”** > **“Remove current Surround setup”**, og følg instruktionerne på skærmen.

/ SPECIFIKATIONER

- Signal-støj-forhold: >80 dB
- Udgangseffekt: 2 x 50 W RMS
- Strømforsyning: 100-240 V ~ 50/60 Hz
- Strømforbrug i dvaletilstand: <2,0 Watt
- 5G WISA-sendereffekt: <14 dBm
- 5G WISA modulation: OFDM, BPSK, QPSK, 16QAM
- 5G WISA-senders frekvensområde:
5,15 - 5,35 GHz, 5,470 - 5,725 GHz, 5,725 - 5,825 GHz
- Mål (B x H x D): 105 x 273 x 86 mm (4" x 10.7" x 3.3")
- Vægt: 1,29 kg
- Indpakningens dimensioner (B x H x D): 235 x 383 x 150 mm
- Pakkevægt (brutto): 3,57 kg

harman / kardon[®]
by HARMAN